

FEB

Fédération des
Entreprises de
Belgique

Efficiencce des pouvoirs publics

Chiffres actualisés



FEB

Fédération des
Entreprises de
Belgique

Introduction

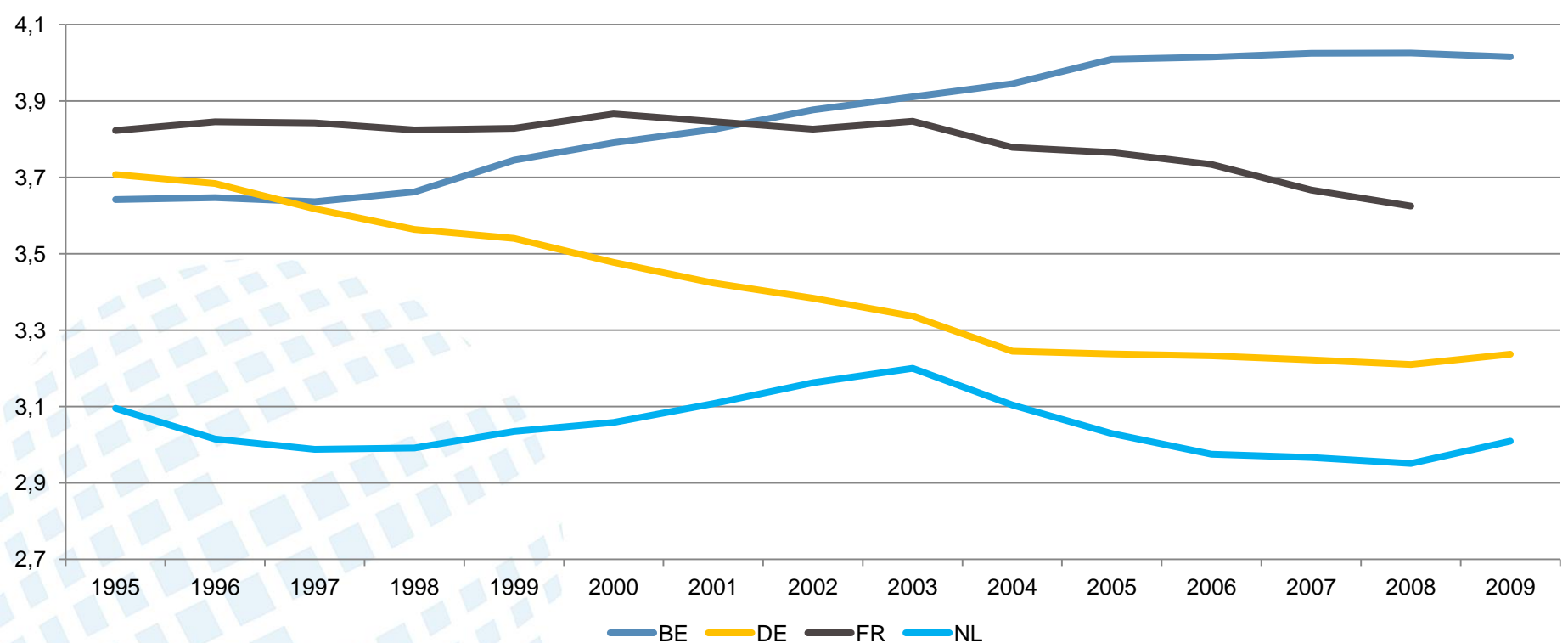
- Des pouvoirs publics plus efficaces sont cruciaux pour notre pays ...
- ... plus que jamais dans le contexte de l'inévitable assainissement budgétaire
- ... mais également pour notre compétitivité



L'emploi dans l'administration publique est plus élevé en Belgique que dans les pays voisins

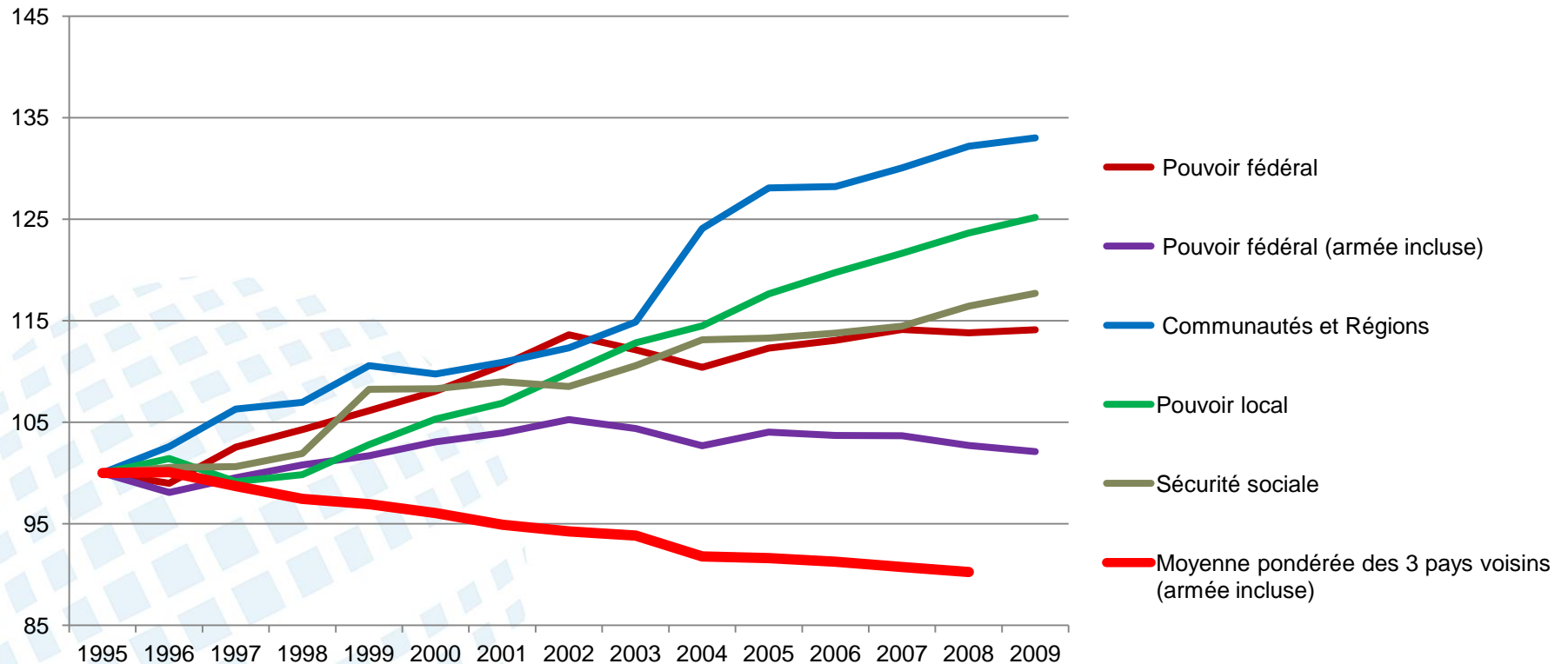
Nombre de salariés dans l'administration publique au sens strict par 100 habitants

(armée incluse ; personnel enseignant et soignant non inclus)



L'emploi dans l'administration publique a augmenté en continu en Belgique depuis 1995, à l'inverse des pays voisins !

Évolution de l'emploi dans l'administration au sens strict (personnel enseignant et soignant non inclus) - 1995 =100

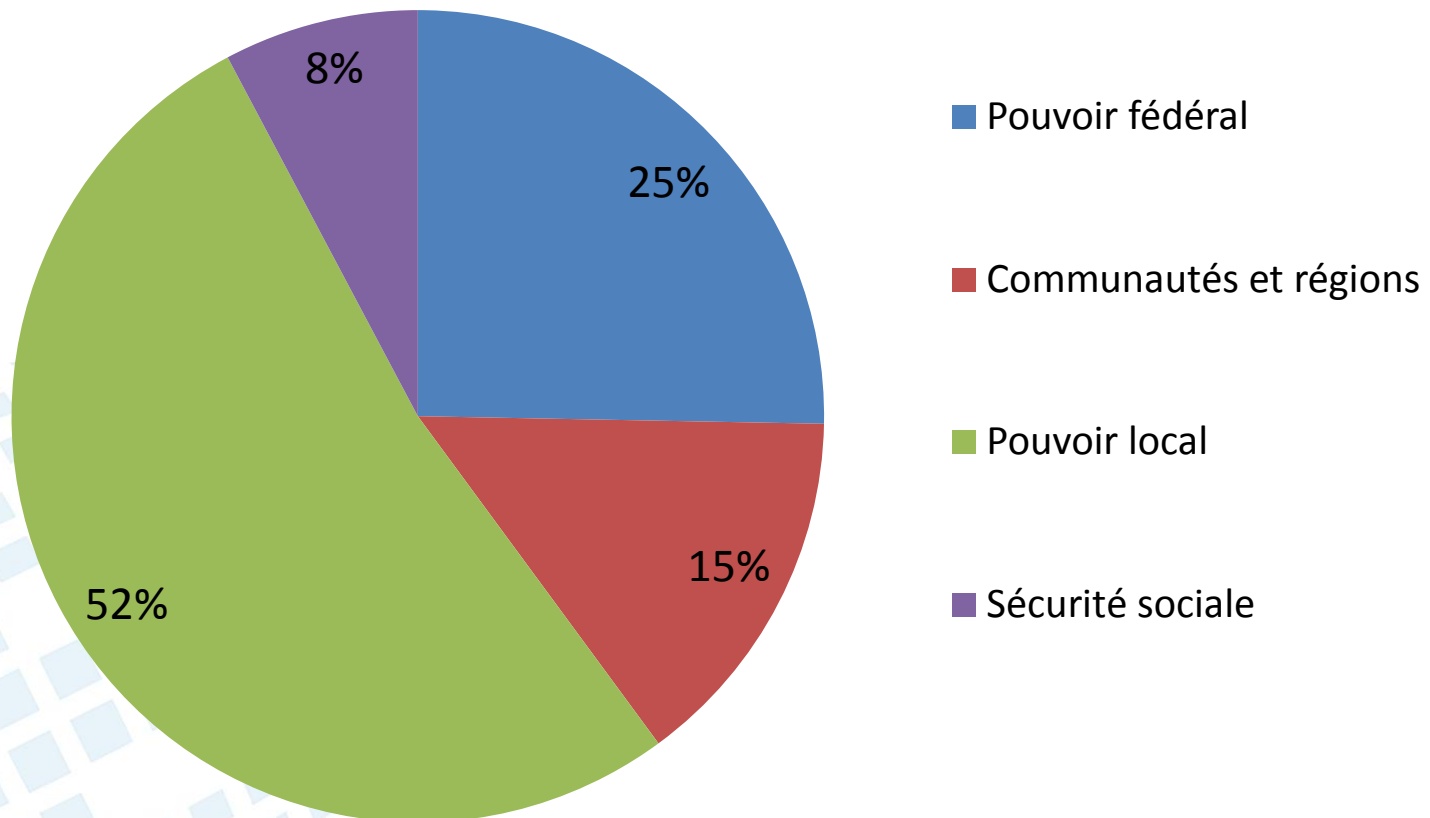


Note: le transfert en 2002 de 8.500 gendarmes du pouvoir fédéral vers les pouvoirs locaux est réalisé fictivement en 1995 pour éviter les ruptures de séries

Source : Comptes nationaux ; étude du Bureau fédéral du plan, 2010 ; Eurostat



**Administration publique au sens strict (armée non incluse) = 100%,
2009**



Une hausse plus forte et plus rapide au niveau des entités fédérées et des pouvoirs locaux

Emploi dans l'administration publique au sens strict, par niveau de pouvoir (hors défense)

	1995 (milliers de personnes)	2005 (milliers de personnes)	2009 (milliers de personnes)	Croissance 1995 - 2009
Total	320	375	391	22%
Pouvoir fédéral	86	98	99	14%
Communautés et Régions	44	55	57	33%
Pouvoirs locaux	164	193	205	25%
Sécurité sociale	26	29	30	17%

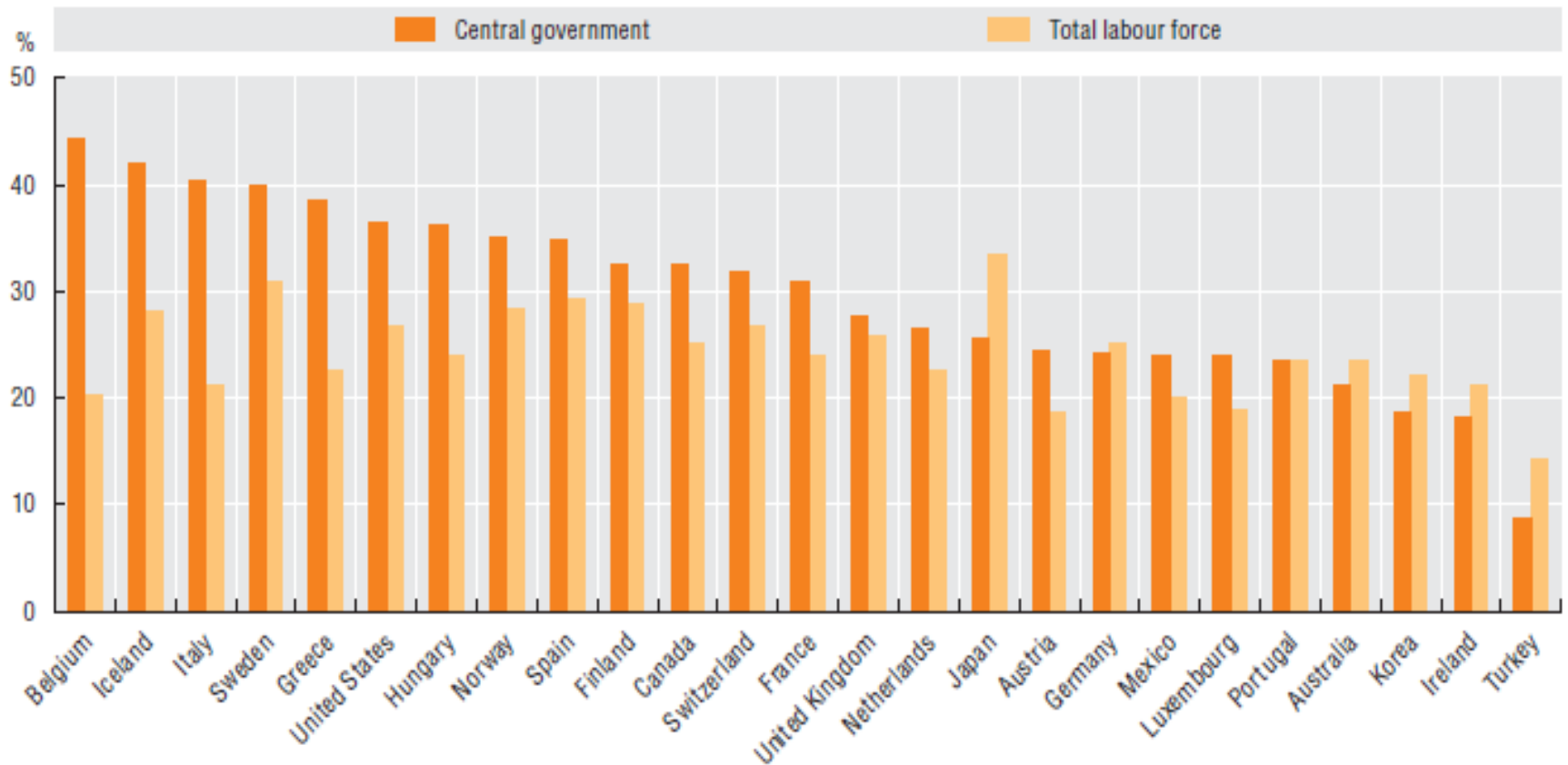


FEB

Fédération des
Entreprises de
Belgique

Une fenêtre d'opportunité à saisir: les départs en pension de nombreux fonctionnaires ...

12.2 Percentage of workers 50 years or older in central government and the total labour force (2005)



... 6 milliards EUR pourraient, à terme et sans bain social, être économisés en coûts de fonctionnement

Coûts de fonctionnement pour 4 fonctions du secteur public en 2009
(services généraux, ordre et sécurité publics, affaires économiques, loisirs culture et culte)

% PIB	BE	Moyenne pondérée des 3 pays voisins
Rémunérations	5,4%	3,5%
Consommation intermédiaire	2,2%	2,3%
= Coûts de fonctionnement	7,6%	5,8%

Écart = 1,8% du PIB → 6 milliards EUR

Annexe : Fonctions considérées

Services généraux	Ordre et sécurité publics	Affaires économiques	Loisirs culture et culte
<ul style="list-style-type: none"> - Fonctionnement organes exécutifs et législatifs (Chambre, Sénat, ...) - Affaires financières et fiscales (SPF Finances) - Affaires étrangères - Services généraux (SPF personnel et organisation, BFP, ...) - ... 	<ul style="list-style-type: none"> - Police - Protection civile - Tribunaux - Administration pénitentiaire 	<ul style="list-style-type: none"> - Tutelle de l'économie générale, des échanges et de l'emploi - Agriculture, sylviculture, pêche et chasse - Combustibles et énergie - .. 	<ul style="list-style-type: none"> - Services récréatifs et sportifs - Services culturels