



VBO

Verbond van
Belgische
Ondernemingen

Efficiëntie van de overheid

Geactualiseerde cijfers



VBO

Verbond van
Belgische
Ondernemingen

Inleiding

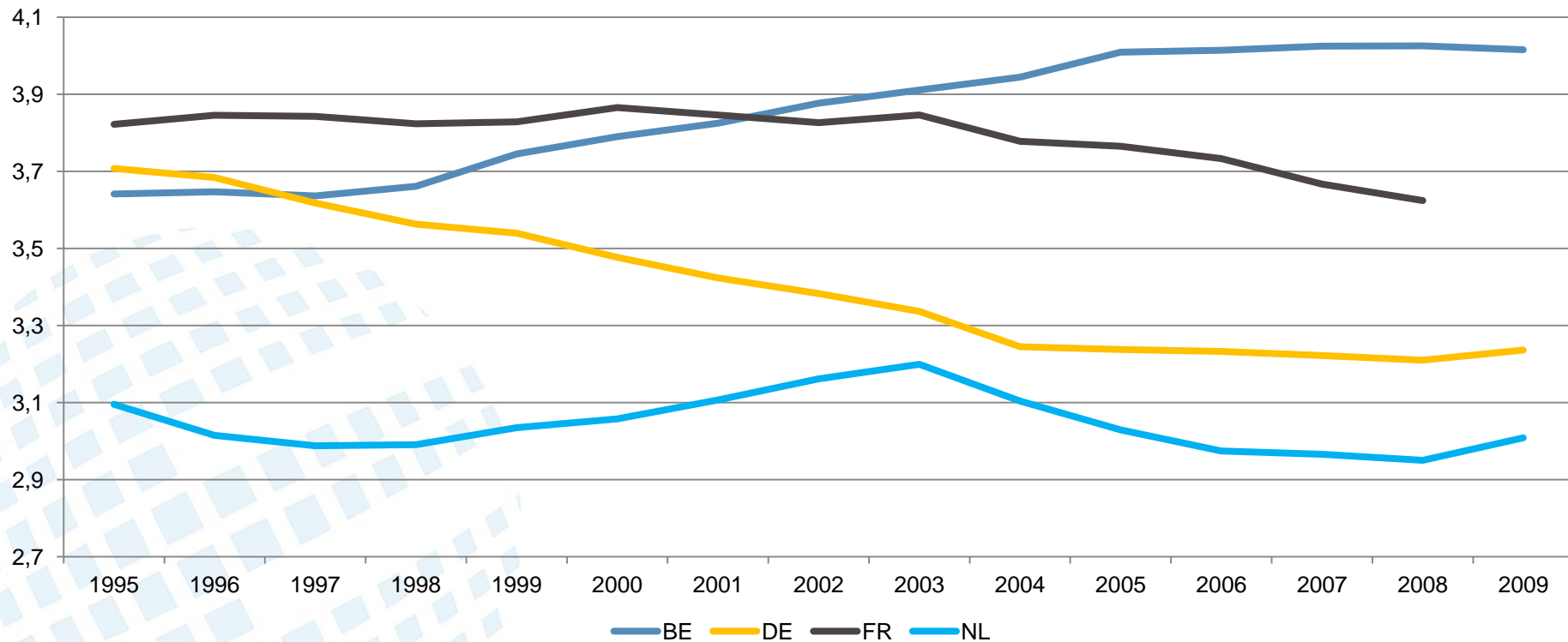
- Een efficiëntere overheid is cruciaal voor ons land
- ... meer dan ooit in de context van de onvermijdelijke begrotingssanering
- ... maar ook voor ons concurrentievermogen



De tewerkstelling bij de publieke administratie ligt in België hoger dan in onze buurlanden

Aantal loontrekkenden in de overheidsadministratie sensu stricto per 100 inwoners

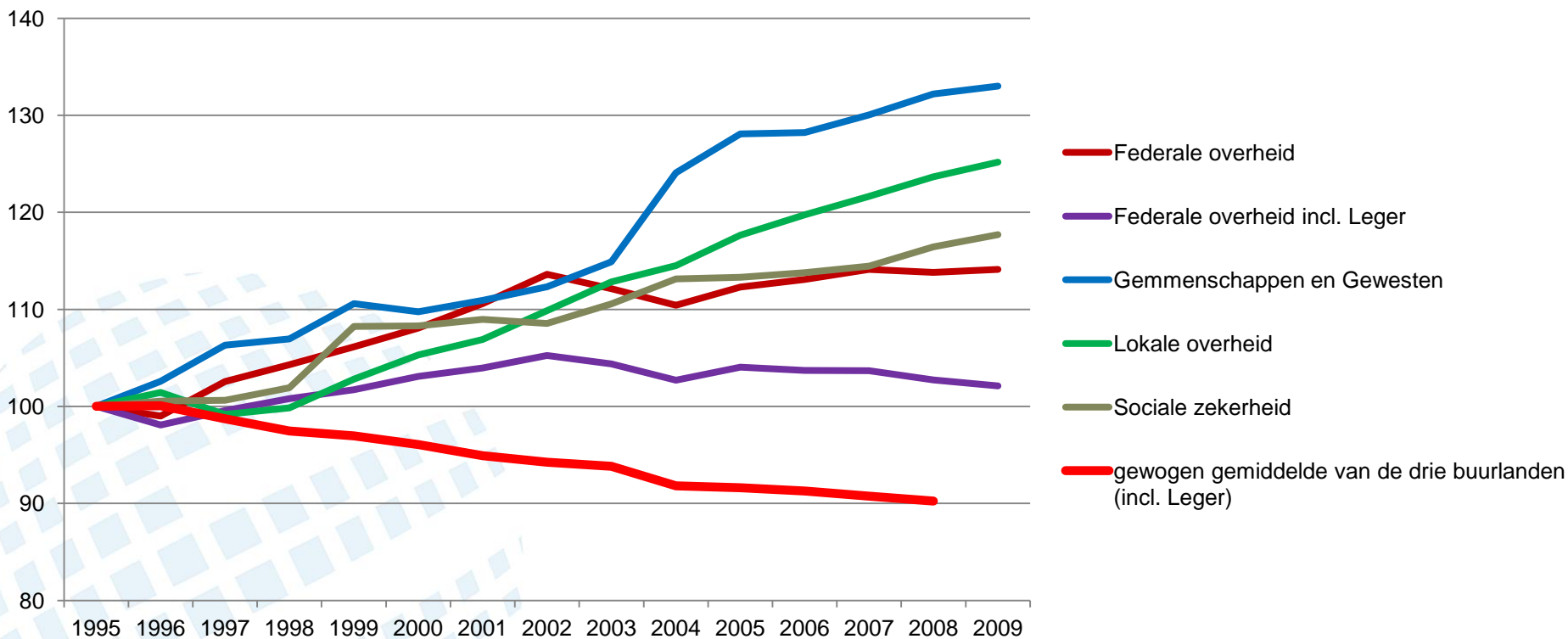
(inclusief leger; exclusief onderwijzend en verplegend personeel)





Tewerkstelling in de overheidsadministratie is in België sinds 1995 continu blijven stijgen in tegenstelling tot de buurlanden!

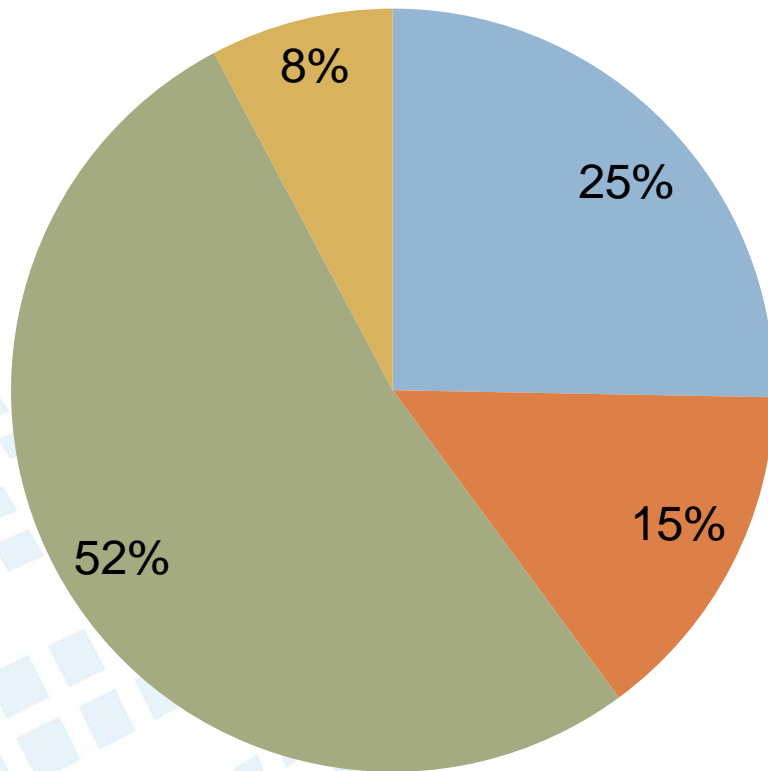
Evolutie van de tewerkstelling in de overheidsadministratie sensu stricto (exclusief onderwijzend en verplegend personeel) - 1995 = 100



Noot: de overheveling, in 2002, van 8.500 rijkswachters van de federale overheid naar de lokale overheid is in 1995 fictief gerealiseerd om serie-onderbrekingen te vermijden



**Overheidsadministratie sensu stricto (excl. leger) = 100%,
2009**



- Federale overheid
- Gemeenschappen en Gewesten
- Lokale overheid
- Sociale zekerheid

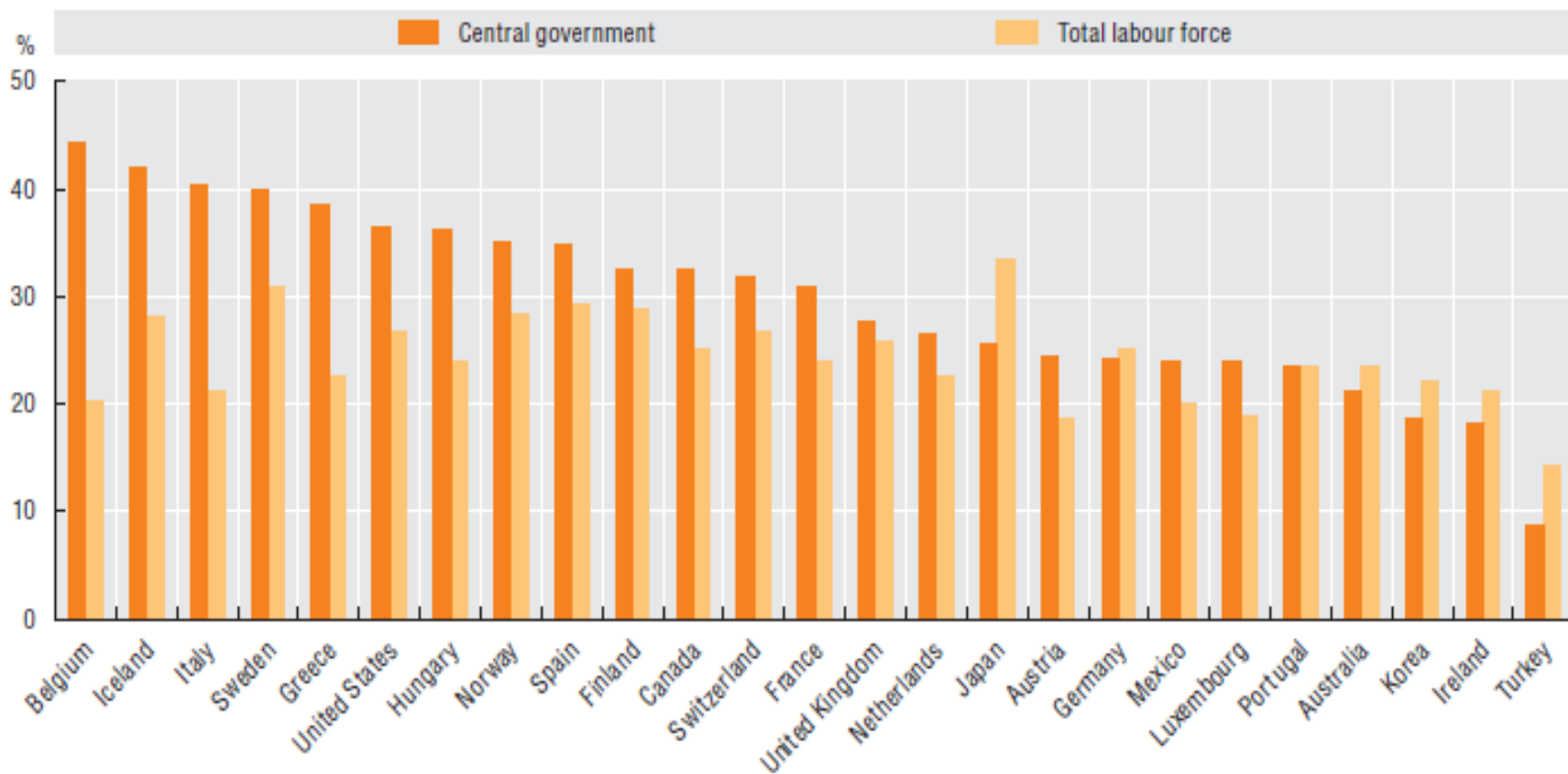
Sterkere en snellere stijging bij de regio's en de lokale overheid

Tewerkstelling in de overheidsadministratie sensu stricto, per beleidsniveau – exclusief defensie),

	1995 (duizenden personen)	2005 (duizenden personen)	2009 (duizenden personen)	Groei 1995 -2009
Totaal	320	375	391	22%
Federale overheid	86	98	99	14%
Gemeenschappen en Gewesten	44	55	57	33%
Lokale overheid	164	193	205	25%
Sociale zekerheid	26	29	30	17%

Een aan te grijpen ‘window of opportunity’: het vertrek met pensioen van een groot aantal ambtenaren ...

12.2 Percentage of workers 50 years or older in central government and the total labour force (2005)



... waardoor we op termijn en zonder sociaal bloedbad 6 miljard EUR kunnen besparen op de werkingskosten

Werkingskosten voor 4 functies van de overheidssector in 2009 (algemeen overheidsbestuur, openbare orde en veiligheid, economische zaken, recreatie, cultuur en godsdienst)

% bbp	BE	Gewogen gemiddelde van de 3 buurlanden
Bezoldigingen	5,4%	3,5%
Intermediair verbruik	2,2%	2,3%
= Werkingskosten	7,6%	5,8%

Verschil = 1,8% van het bbp → 6 miljard EUR

**VBO**Verbond van
Belgische
Ondernemingen

Bijlage: Beschouwde functies

Algemeen overheidsbestuur	Openbare orde en veiligheid	Economische zaken	Recreatie, cultuur en godsdienst
<ul style="list-style-type: none">-Wetgevende en uitvoerende organen (Kamer, Senaat, ...)-Financiële en fiscale zaken (FOD Financiën)-Buitenlandse zaken-Algemeen overheidsbestuur (FOD Personeel en organisatie, FPB, ...)- ...	<ul style="list-style-type: none">-Politie-Brandweer-Rechtbanken- Gevangeniswezen	<ul style="list-style-type: none">-Algemene economische, handels- en arbeidsmarkt-aangelegenheden-Landbouw, bosbouw, visserij en jacht-Brandstoffen en energie- ...	<ul style="list-style-type: none">-Diensten op het gebied van recreatie en sport-Diensten op het gebied van cultuur